

Bedienungsanleitung



Bluetooth Keyboard

Mod.-Nr.: 303266/20180508SZ157



Vielen Dank, dass Sie sich für ein Produkt von aplic entschieden haben. Damit Sie lange Freude mit Ihrem erworbenen Gerät haben, lesen Sie sich bitte die nachfolgende Kurzanleitung aufmerksam durch.

1. Lieferumfang

- Bluetooth-Tastatur
- Kurzanleitung

2. Technische Daten

Tastenbelegung	QWERTZ (Deutschland)
Frequenzbereich	2,402-2,480GHz
Sendeleistung	0,95dBm
Spannungsversorgung	2x 1.5V AAA-Batterie
Verbindung	Bluetooth-Version 3.0
Reichweite	Bis zu 10m

3. Funktionen

Dank der kompakten Bluetooth-Tastatur müssen Sie auch unterwegs mit Ihrem Tablet-PC oder Smartphone nicht auf Ihr gewohntes Keyboard verzichten. Die Tastatur wird kabellos über Bluetooth mit Ihren Geräten verbunden und ist kompatibel zu Microsoft Windows, Google Android und Apple iOS.














4. Inbetriebnahme

Entnehmen Sie die Tastatur aus der Verpackung und entfernen Sie jegliches Verpackungsmaterial. Legen Sie in das Batteriefach zwei AAA-Batterien hinein. Achten Sie hierbei auf die richtige Polung der Kontakte.

Hinweis: Es wird empfohlen, keine aufladbaren Akkus zu verwenden, da dies eventuell zu Einschränkungen in der Funktion der Tastatur führen kann!



5. Funktionstasten

	iOS	Android (in Kombination mit FN-Taste)	Windows	Windows Funktionstasten (in Kombination mit FN-Taste)
	Home-Taste	Home-Taste	ESC	Browser öffnen
	Helligkeit verringern	zurück	F1	N/A
	Helligkeit erhöhen	E-Mail	F2	N/A
	Virtuelle Tastatur	N/A	F3	Kontext- menü-Taste
	Screenshot	Musikplayer	F4	Musikplayer
	Suchen	Suchen	F5	Suchen
	N/A	N/A	F6	Eingabesprache umschalten
	vorheriger Musik- titel	vorheriger Musiktitel	F7	vorheriger Musiktitel
	Wiedergabe/ Pause	Wiedergabe/ Pause	F8	Wiedergabe / Pause
	nächster Musiktitel	nächster Musiktitel	F9	nächster Musik- titel
	Ton aus	N/A	F10	Ton aus
	Ton leiser	Ton leiser	F11	Ton leiser
	Ton lauter	Ton lauter	F11	Ton lauter
	Gerät sperren	Gerät sperren	Entfernen	Gerät sperren

Bitte halten Sie die Funktionstaste (FN) gedrückt und drücken Sie danach auf eine der unten genannten Tasten, um die Belegung der Funktionstasten auszuwählen:

- Q – iOS
- W – Android
- E - Windows

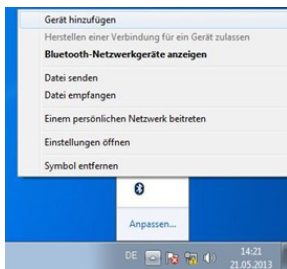


6. Herstellen einer Bluetooth Verbindung (Android und iOS)

Aktivieren Sie zuerst die Bluetooth-Funktion Ihres Tablet-PC bzw. Smartphones. Schalten Sie danach die Tastatur ein. Drücken Sie die „FN“ + „C“-Taste gleichzeitig auf der Tastatur. Das Gerät befindet sich nun im Kopplungsmodus. Führen Sie nun einen Suchlauf an Ihrem Tablet-PC bzw. Smartphone durch und verbinden Sie sich mit dem Gerät Aplic-303230. Ihr Gerät zeigt Ihnen einen Sicherheitscode an, geben Sie diesen auf der Tastatur ein und bestätigen Sie anschließend Ihre Eingabe mit der „Enter“-Taste. Die Verbindung wurde erfolgreich hergestellt.

7. Herstellen einer Bluetooth Verbindung (Windows)

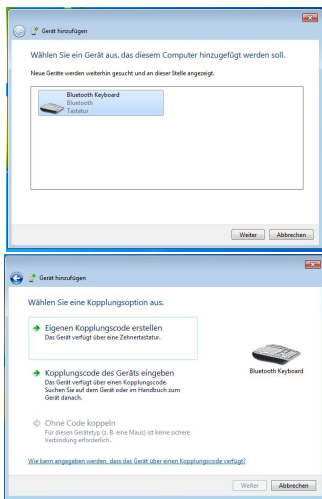
Aktivieren Sie zuerst die Bluetooth-Funktion an Ihrem Computer. Klicken Sie mit der rechten Maustaste auf das Bluetooth-Symbol in der Taskleiste und wählen Sie den Menüpunkt „Gerät hinzufügen“ aus. Drücken Sie die „FN“ + „C“-Taste gleichzeitig auf der Tastatur. Das Gerät befindet sich nun im Kopplungsmodus. Die Bluetooth-Tastatur wird nach kurzer Zeit gefunden.



Wählen Sie die Tastatur aus und klicken Sie auf die Schaltfläche „Weiter“.



Wählen Sie im nächsten Fenster die Option „Eigenen Kopplungscode erstellen“ aus. Lesen Sie den Kopplungscode vom Bildschirm ab und geben Sie diesen auf der Tastatur ein. Bestätigen Sie Ihre Tastatur-Eingabe mit der „Enter“-Taste. Die Verbindung wurde nun erfolgreich hergestellt. Klicken Sie zum Schluss auf die Schaltfläche „Schließen“.



8. Sicherheitshinweise und Haftungsausschluss

Versuchen Sie nie das Gerät zu öffnen, um Reparaturen oder Umbauten vorzunehmen. Vermeiden Sie Kontakt zu den Netzspannungen, das Gerät ist nur bei gezogenem Stecker spannungsfrei. Schließen Sie das Produkt nicht kurz. Bitte ziehen Sie den Netzstecker bei Nichtgebrauch oder bei Gewitter. Das Gerät ist nicht für den Betrieb im Freien zugelassen, verwenden Sie es nur im Trockenen. Schützen Sie es vor hoher Luftfeuchtigkeit, Wasser und Schnee.



Halten Sie das Gerät von hohen Temperaturen fern. Setzen Sie das Gerät keinen plötzlichen Temperaturwechseln oder starken Vibrationen aus, da dies die Elektronikteile beschädigen könnte. Prüfen Sie vor der Verwendung das Gerät auf Beschädigungen. Das Gerät sollte nicht benutzt werden, wenn es einen Stoß abbekommen hat oder in sonstiger Form beschädigt wurde. Beachten Sie bitte die nationalen Bestimmungen und Beschränkungen. Nutzen Sie das Gerät nicht für andere Zwecke als die, die in der Anleitung beschrieben sind. Dieses Produkt ist kein Spielzeug.

Bewahren Sie es außerhalb der Reichweite von Kindern oder geistig beeinträchtigten Personen auf. Jede Reparatur oder Veränderung am Gerät, die nicht vom ursprünglichen Lieferanten durchgeführt wird, führt zum Erlöschen der Gewährleistungs- bzw. Garantieansprüche. Das Gerät darf nur von Personen benutzt werden, die diese Anleitung gelesen und verstanden haben. Die Gerätespezifikationen können sich ändern, ohne dass vorher gesondert darauf hingewiesen wurde.

9. Entsorgungshinweise

Elektrische und elektronische Geräte dürfen nach der europäischen WEEE Richtlinie nicht mit dem Hausmüll entsorgt werden. Deren Bestandteile müssen getrennt der Wiederverwertung oder Entsorgung zugeführt werden, weil giftige und gefährliche Bestandteile bei unsachgemäßer Entsorgung die Umwelt nachhaltig schädigen können.

Sie sind als Verbraucher nach dem Elektro- und Elektronikgerätegesetz (ElektroG) verpflichtet, elektrische und elektronische Geräte am Ende ihrer Lebensdauer an den Hersteller, die Verkaufsstelle oder an dafür eingerichtete, öffentliche Sammelstellen kostenlos zurückzugeben. Einzelheiten dazu regelt das jeweilige Landesrecht. Das Symbol auf dem Produkt, der Betriebsanleitung oder/und der Verpackung weist auf diese Bestimmungen hin. Mit dieser Art der Stofftrennung, Verwertung und Entsorgung von Altgeräten leisten Sie einen wichtigen Beitrag zum Schutz unserer Umwelt.



WEEE Richtlinie: 2012/19/EU
WEEE Register-Nr: DE 67896761

Hiermit erklärt die Firma WD Plus GmbH, dass sich das Gerät 303266/20180508SZ157 in Übereinstimmung mit den grundlegenden Anforderungen und den übrigen einschlägigen Bestimmungen der Richtlinie 2014/53/EU befindet. Eine vollständige Konformitätserklärung erhalten Sie unter: WD Plus GmbH, Wohlenbergstraße 16, 30179 Hannover, <https://www.ganzeinfach.de>



WD Plus GmbH
Wohlenbergstraße 16 · 30179 Hannover
Germany